



## 写真やイラスト、自社のロゴまで お好きな柄をプリントできます

「ATパネル」に、お気に入りの模様をプリントできるのが「ATパネルIJ」です。写真、イラスト、店舗名やロゴもプリントできるので活躍の場所を選びません。パネルを組み合わせることで巨大なグラフィックを作り上げることも可能です。

※ATパネルとは、ガラスウールにガラスクロスが貼ってある材料となります。

### ハイエンド UV プリンタによる高精細なプリントを実現






液滴サイズ7plの極小滴  
1200dpiの最高水準の印刷品質  
広い色域と鮮明なプリントがデザイナーのイメージを極限まで表現します。  
インクはVOC(発揮性有機化合物)を含まない環境に優しいインクを採用。

#### 注意事項

- ・印刷方式：ドロップオンダイヤモンド・ピエゾ型インクジェット方式
- ・インクの耐候性は屋内使用でおよそ5年(使用される環境により異なります)となりますが数字は理論値となり、耐候性の年数を保証するものではありません。
- ・印刷面を強くこすり続けるとインクが剥がれる場合がございます。
- ・UV印刷特有の臭気が多少残ります。

## データをご支給の場合

<b>STEP 01</b>	<b>入稿データチェック</b> いただいたデータが、出力するのに適しているデータかどうか確認作業を行います。	
<b>STEP 02</b>	<b>本機校正</b> いただいたデータが出力可能なデータの場合出力紙にプリントいたしますのでご確認ください。	
<b>STEP 03</b>	<b>プリント・発送</b> 本機でATパネルへ印刷し発送させていただきます。	

- イラストの場合 Adobe Illustratorのデータならそのまま使用可能です。フォントが含まれている場合はアウトラインをかけてください。
- 写真の場合データ (JPEG形式・TIFF形式・EPS形式) をご支給ください。現在ポジフィルムは受け付けておりません。データは1mmあたり5.9ピクセル推奨です。900×1800mmの場合5310×10620×ピクセル必要となります。カラーモードはCMYKをお選びください。

## デザインを制作の場合

(料金が別途必要となります)

<b>STEP 01</b>	<b>制作物打ち合わせ</b> イメージが伝わる写真やプリントもしくはデータをご支給ください。	
<b>STEP 02</b>	<b>デザイン・加工</b> いただいた原稿をもとにデータを作成いたします。支給画像やイラストがある場合ご用意ください。	
<b>STEP 03</b>	<b>本機校正</b> 打ち合わせ後に作成したデータで出力紙にプリントいたしますのでご確認ください。	
<b>STEP 04</b>	<b>プリント・発送</b> 本機でATパネルへ印刷し発送させていただきます。	

- 料金は別途お見積もりさせていただきます。●制作したプリントデータはお渡しすることができません。
- ご支給いただく際のデータは写真の場合 (JPEG形式・TIFF形式・EPS形式) をご支給ください。データは1mmあたり5.9ピクセル推奨です。900×1800mmの場合5310×10620×ピクセル必要となります。カラーモードはCMYKをお選びください。●イラストの場合 Adobe Illustratorのデータならそのまま使用可能です。

### 注意事項

- ・規則性のある模様(直線やマス目等)の場合パネルとパネルを繋げた際に多少のズレが生じる場合がございます。
- ・ATパネルの特性上白地の部分が多少黄色く見えます。(ガラスウール自体の色が薄い黄色のため)又、柄によってはガラスウール材の凹凸が目立ってしまう場合もあります。詳細はATパネルIJに関しての資料をご覧ください。